Schmucke Dekohäuschen

Kontrollquadrat
Seitenlänge 5 cm

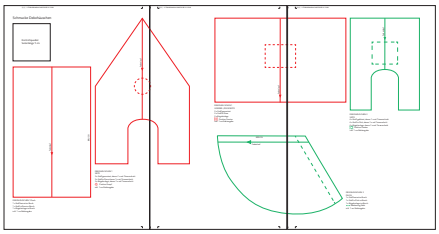

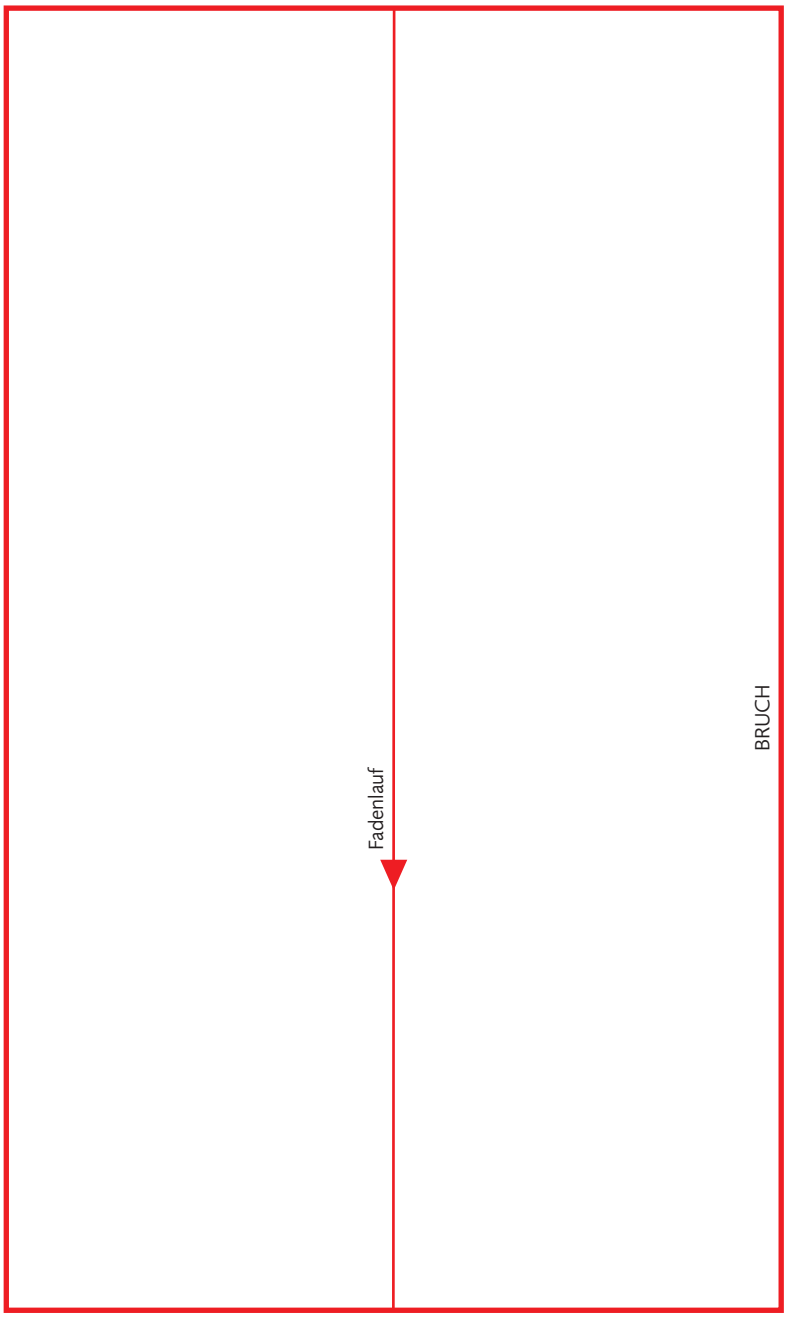

DEKOHÄUSCHEN 1 Dach
1 x Stoff kariert im Bruch
1 x Stoff in Rosa im Bruch
1 x Bügeleinlage im Bruch
inkl. 1 cm Nahtzugabe

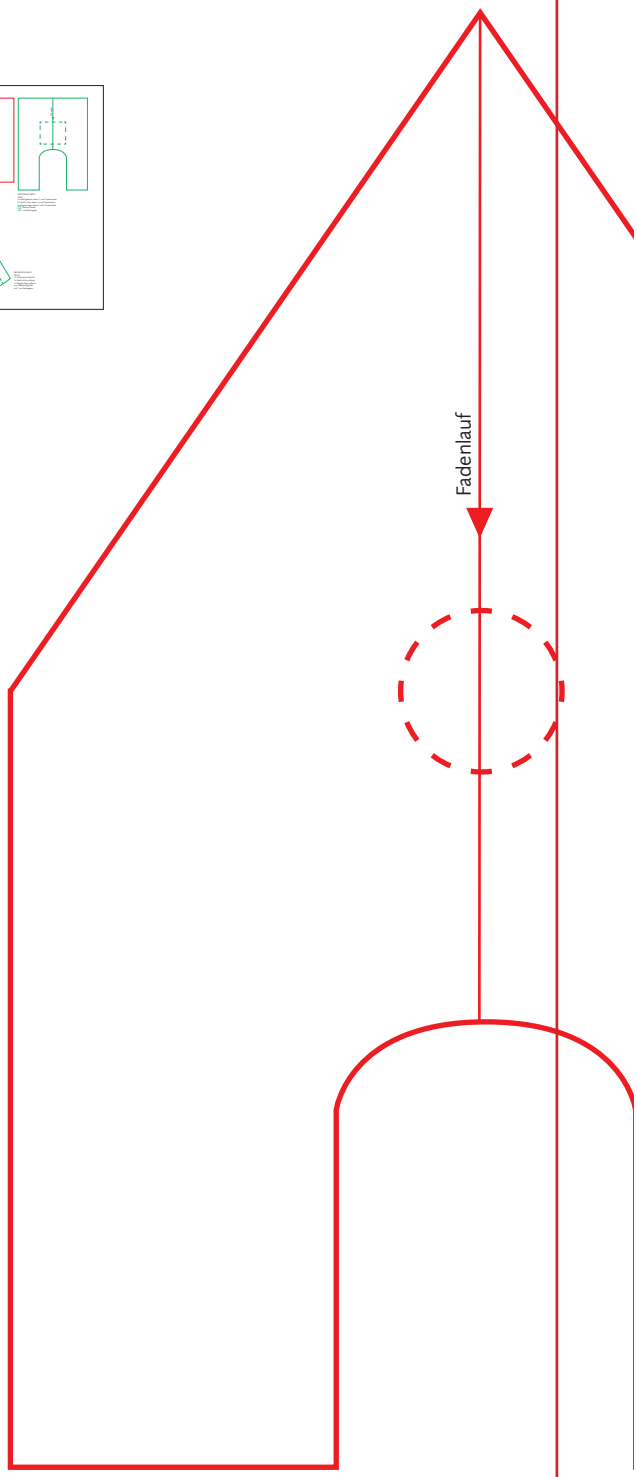

DEKOHÄUSCHEN 1
SEITE
2 x Stoff gemustert, davon 1 x mit Türausschnitt
2 x Stoff in Rosa, davon 1 x mit Türausschnitt
2 x Bügeleinlage, davon 1 x mit Türausschnitt
Position Knopf
inkl. 1 cm Nahtzugabe

Urheberrechtlich geschütztes Material, keine gewerbliche Nutzung, keine Weitergabe an Dritte. © Naumann & Göbel Verlagsgesellschaft mbH, Köln



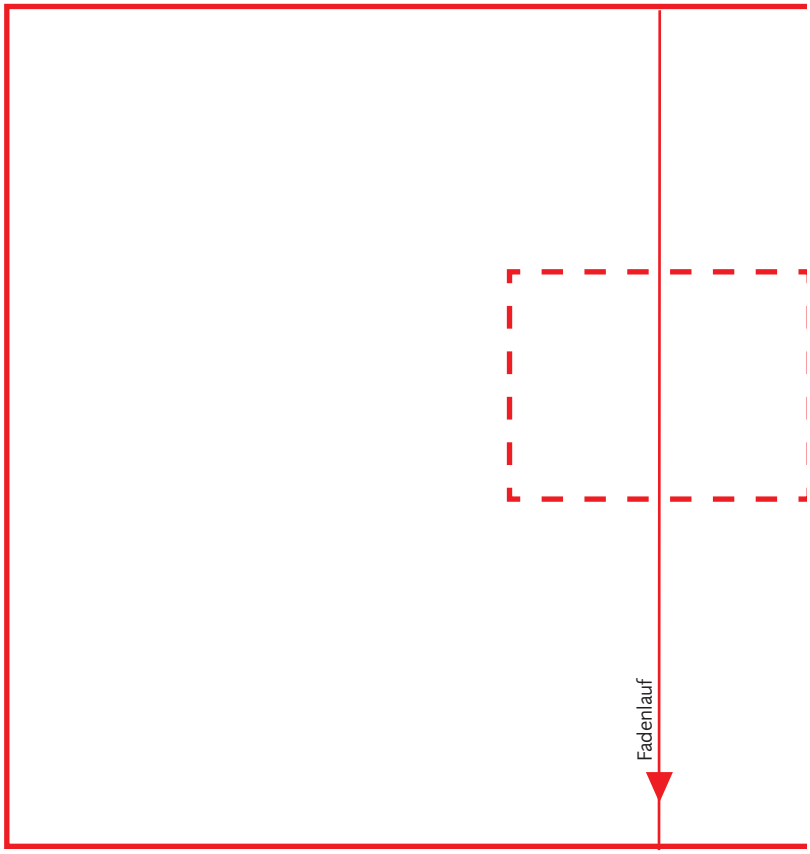

DEKOHÄUSCHEN 1
VORDER -/RÜCKSEITE
2 x Stoff gemustert
2 x Stoff in Rosa
2 x Bügeleinlage
Position Fenster
inkl. 1 cm Nahtzugabe

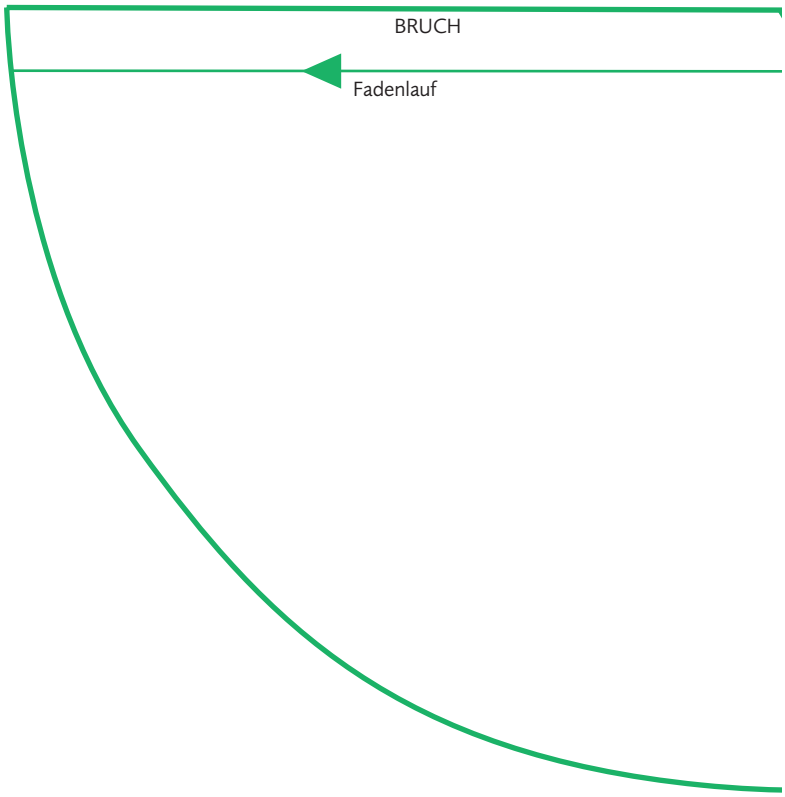

Urheberrechtlich geschütztes Material, keine gewerbliche Nutzung, keine Weitergabe an Dritte. © Naumann & Göbel Verlagsgesellschaft mbH, Köln

(3,1) -1- Dekohäuschen.indd 24.06.14 13:44

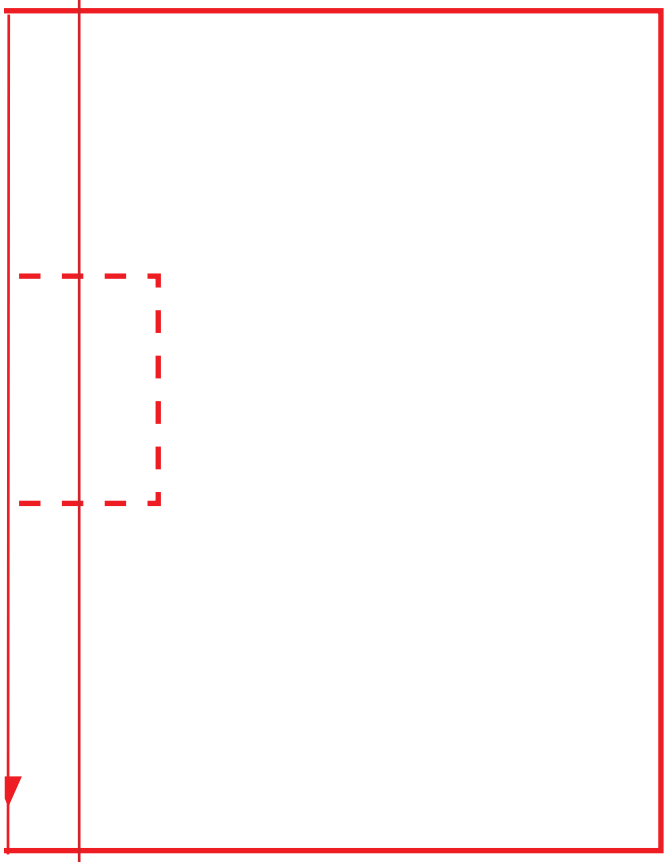

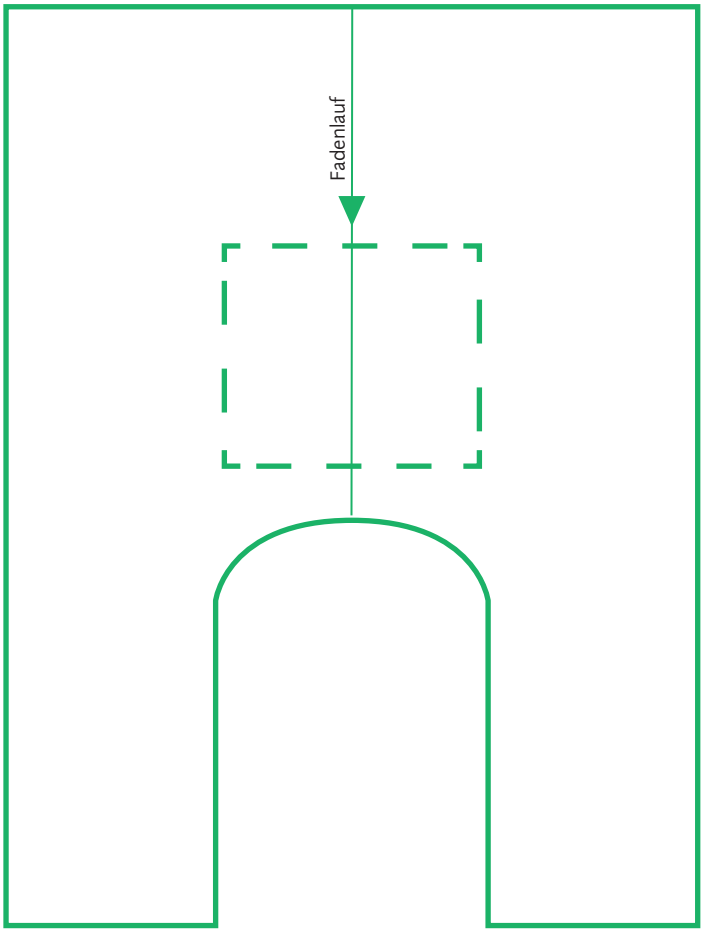

DEKOHÄUSCHEN 2
SEITE
6 x Stoff geblümt, davon 1 x mit Türausschnitt
6 x Stoff in Pink, davon 1 x mit Türausschnitt
6 x Bügeleinlage, davon 1 x mit Türausschnitt
Position Fenster
inkl. 1 cm Nahtzugabe

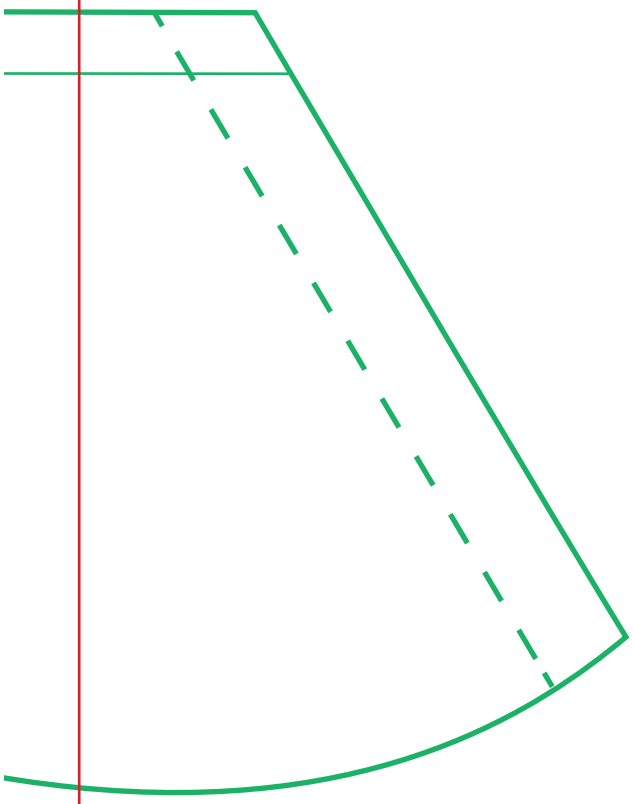

DEKOHÄUSCHEN 2
DACH
1 x Stoff kariert im Bruch
1 x Stoff in Pink im Bruch
1 x Bügeleinlage im Bruch
Markierung Naht
inkl. 1 cm Nahtzugabe

Urheberrechtlich geschütztes Material, keine gewerbliche Nutzung, keine Weitergabe an Dritte. © Naumann & Göbel Verlagsgesellschaft mbH, Köln

Anleitung

Zur Prüfung, ob die Seiten in Originalgröße ausgedruckt werden, finden Sie auf der ersten Seite Ihres Schnittmusters ein Kontrollquadrat. Messen Sie mit einem Lineal, ob die Seitenlänge des Quadrats 5 cm beträgt. Wenn das der Fall ist, hat Ihr Ausdruck das Originalformat.

Kleben Sie nun, wo durch überlappende Schnittmuster erforderlich, die einzelnen Seiten an den roten Rändern zusammen. Die Anordnung der Seiten entnehmen Sie bitte der Seitenübersicht auf der ersten Druckseite.

Handelt es sich um Schemazeichnungen, benötigen Sie kein Kontrollquadrat, sondern orientieren sich an den angegebenen Zentimetermaßen. Wo angegeben, sind bei den Schnittmusterteilen die Nahtzugaben bereits eingerechnet.

Weitere Titel zum Thema Nähen, Stricken, Häkeln finden Sie hier:

http://www.naumann-goebel.de/naehen-stricken-haekeln.html

Mit Schnittmustern zum Download

Mit Schnittmustern zum Download

Einfache Modelle ruckzuck gestrickt

Mit Schnittmustern zum Download



Die schönsten Häkelideen

Mit Schnittmustern zum Download

Mit Schnittmustern zum Download

Urheberrechtlich geschütztes Material, keine gewerbliche Nutzung, keine Weitergabe an Dritte. © Naumann & Göbel Verlagsgesellschaft mbH, Köln